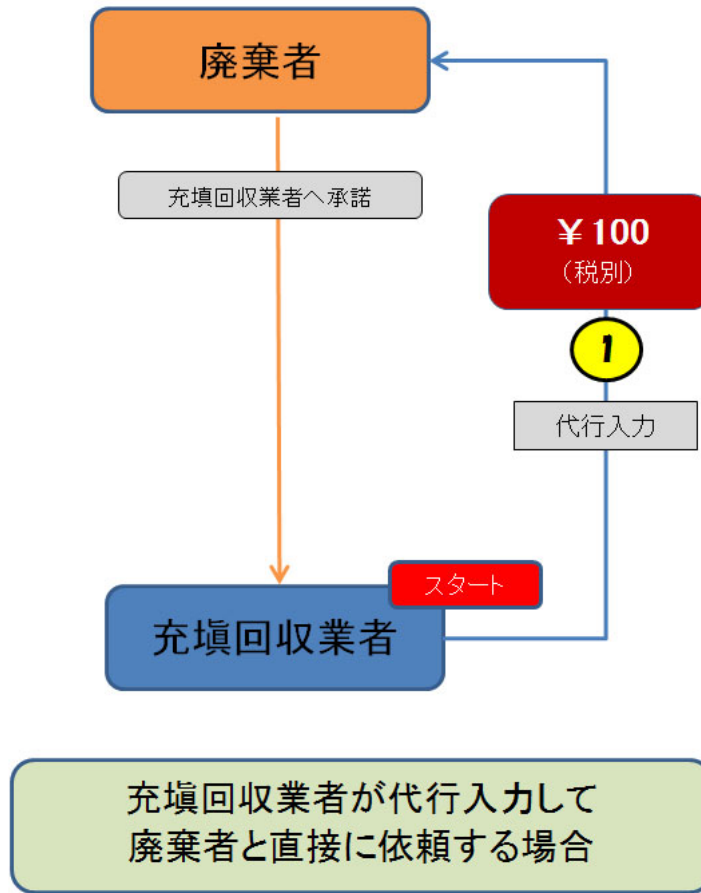


1-3 充填回収業者が代行入力して、廃棄者と直接作成する方法



1. ログイン画面です。充填回収業者がログインします。

※システムを利用する為には、各事業者が登録する必要があります



2. メインメニューです。「行程管理票作成」をクリックします。



3. 作成方法を選択します。
ここでは、「電子モード」を選択します。

作成方法 一覧へ戻る

作成方法を選択してください。

- ・電子モードとは、
廃棄者や取次者、回収業者等の関係者で、それぞれに担当する情報を入力した伝票を電子メールで送・受信して作成します。
承諾が必要な場合は、電子メールで送った伝票にサインして返信するといった方法で確認を行います。
- ・「紙モード」とは、
関係者にインターネットが使用出来ない方がいるなどの場合は、従来の紙(複写様式)で行程票を作成すると同要領で作成します。
最初は、JRECOのホームページに入力して起票して載せますが、その後は印刷出力した紙を渡して捺印してもらう方法で承諾を得て作成を進めます。
なお、回収業者に係る冷媒回収量などのデータは、サーバーで管理します。

電子モード
紙モード

4. A票の作成です。

1) 廃棄機器所有者の氏名または名称を選択します。ここでは、「履歴から選択」をしました。

事業者コード から選択することもできます。

事業者コードとは、廃棄者や取次が初めて登録した時に表示されるシステム上の番号です。

2) 廃棄する機器のある建物の名称、その住所を入力します。

3) 廃棄する機器の台数を入力 4) 建物の解体あり、なしを選択

なお、他県に登録している場合は、「回収業者の氏名又は名称」の項目で回収する機器のある県を表示させ、変更することも出来ます。

担当責任者の部署名と氏名は、廃棄者が入力します。**廃棄者はこの時点では入力出来ません。**

充填回収業者の情報は、ログインしているので表示されています。

入力後、**確認画面へ** ボタンをクリックします。

★なお、現在は「新規登録」は出来ないことになっています。

伝票番号

交付年月日* --

回収依頼書
(兼 フロン類が充填されていないことの確認依頼)

■廃棄する機器の所有者等

- *
 廃棄 機器整備/修理
…機器整備/修理に伴う冷媒回収の際は、「廃棄」ではなく「機器整備/修理」を選択します
 確認証明書(フロン類が充填されていないことの確認)
…但し、確認してフロン類が残存していた場合、回収すること
- 機器管理番号 - -
- ラジオボタンは再度クリックするとチェックが外れます。

機器所有者等の氏名又は名称*	<input checked="" type="radio"/> 履歴から選択 <input type="radio"/> 事業者コードから選択 氏名又は名称を選択してください <input type="text"/>	廃棄する機器がある又はあった施設(建物)名*	<input type="text"/>
上記の住所	〒 <input type="text"/> - <input type="text"/> 住所1 <input type="text"/> 住所2 <input type="text"/>	上記の住所*	〒 <input type="text"/> - <input type="text"/> <input type="button" value="住所検索"/> <input type="text"/> 住所1 <input type="text"/> 住所2 <input type="text"/>
系統名	<input type="text"/>		
担当責任者 <small>この項目は廃棄機器所有者に記入していただく項目です</small>	部署名 <input type="text"/>	氏名 <input type="text"/>	
電話番号 <input type="text"/>	FAX番号 <input type="text"/>		
廃棄する機器の種類及び台数*	建物解体(含む修繕・模様替え)の有無*		
エアコンディショナー <input type="text"/> 台 冷蔵機器及び冷凍機器 <input type="text"/> 台	<input type="radio"/> 解体(修繕等)あり <input checked="" type="radio"/> 解体(修繕等)なし		
フロン類の引渡し先*	<input checked="" type="radio"/> 第一種フロン類充填回収業者に直接依頼する <input type="radio"/> 取次者に委託する		
フロン類の処理方法	<input checked="" type="radio"/> 再生希望 <input type="radio"/> 破壊希望		

■第一種フロン類充填回収業者

第一種フロン類充填回収業者登録番号	tokyo012345	登録都道府県	東京都
フロン類引取りの終了又は充填ゼロの確認をした年月日		引取証明書又は確認証明書の交付年月日	
第一種フロン類充填回収業者の氏名又は名称*	回収業者を選択してください 環境保全サービス機構 東京都	回収技術者氏名	
上記の住所	〒 <input type="text"/> - <input type="text"/> <input type="text"/> 住所1 東京都中央区 住所2 <input type="text"/>		

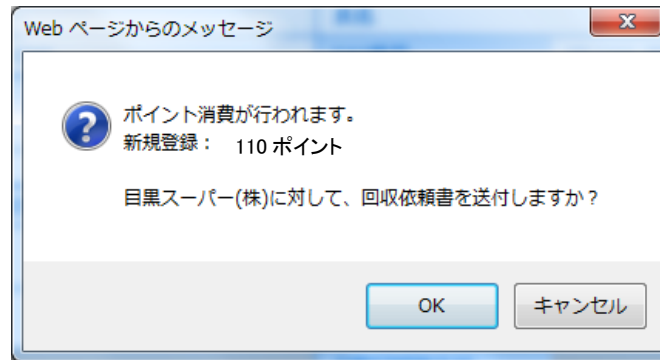
※ RaMS 内にログブックを作成している機器を廃棄する場合、A票の入力方法については、

取扱説明書 No.8-3、10-1、下記お知らせもご参照ください。

お知らせ・No.3(2020/3/23) : https://www.jreco.jp/public/assets/file/fssystem_20200323.pdf

5. 確認画面で内容を確認して、「OK」ボタンを押します。

なお、この時に新規登録(依頼書発行)としてポイントが消費されます。



6. 充填回収業者の一覧表に、廃棄者へ回付されたことが、登録されています。

1件~5件(合計:5件)

No	伝票番号	元伝票番号	モード	状態	交付年月日	引取完了日	廃棄する機器の所有者	廃棄機器都道府県	回収業者都道府県	廃棄の種類	フロン類の引渡先の種類	操作
1	A00000082		通常	新規に廃棄者へ回付中	2014-10-07		目黒スーパー	東京都	東京都	廃棄	フロン回収業者に直接依頼する	表示 破棄
2	A00000090		通常	「票まで完了」 処理票あり	2014-10-07	2014-10-07	目黒スーパー	東京都	東京都	廃棄	フロン回収業者に直接依頼する	表示 破棄 再発行 処理票一覧

7. なお、廃棄者のメールへ回収依頼書が送付されたことの案内が届きます。

目黒スーパー(株)様

山田回収業様の代行入力により目黒スーパー(株)様へ回収依頼書(A票)が送付されました。

▼回収依頼書(A票)
<https://dev.ireco.jp/test/freon/edit/4821142253/kmbkv>

上記のURLを開き、内容を確認した上で、目黒スーパー(株)様の担当部署名と氏名、交付日を入力して確認ボタンをクリックしてください。確認画面で再度内容を確認した後、交付ボタンをクリックしてください。

この操作により、回収依頼書(E票)がメールで山田回収業様に交付されます。

一般財団法人 日本冷媒・環境保全機構
 〒105-0011
 東京都港区芝公園3-5-8 機械振興会館4F 406-2
 TEL : 03-5733-5311
 e-Mail contact@ireco.or.jp

8. 管理者は、メールの URL をクリックしてホームページを開きます。
IDとPWで廃棄者が、ログインします。
ログインIDとパスワードは事業所登録で登録したIDとPWを入力します。



9. メインメニューです。「行程管理票一覧」をクリックします。
なお、メールのURLをクリックして、ログインすると依頼書がすぐに開きます。
ここでは、電話連絡などにより依頼書が送られた時を想定した案内を記しています。



10. 充填回収業者から回付された伝票の「表示」をクリックします。

1件~4件 (合計:4件)

No	伝票番号	元伝票番号	モード	状態	交付年月日	引取完了日	廃棄する機器の所有者	廃棄機器都道府県	回収業者都道府県	廃棄の種類	フロン類の引渡先の種類	操作
1	A00000092		通常	新規に廃棄者へ回付中	2014-10-07		目黒スーパー	東京都	東京都	廃棄	フロン回収業者に直接依頼する	表示 破棄
2	A00000090		通常	F票まで完了	2014-10-07	2014-10-07	目黒スーパー	東京都	東京都	廃棄	フロン回収業者に直接依頼する	表示 破棄

11. A票が表示されます。担当部署名と氏名を入力して、充填回収業者へ交付します。

伝票番号 A0000082
 交付年月日 2014-10-7

回収依頼書

■廃棄する機器の所有者等

廃棄 機器整備/修理 機器管理番号 - -

機器所有者の氏名または名称 目黒スーパー(株)	廃棄する機器がある施設(建物)名 目黒スーパー
上記の住所 〒100-0001 住所検索 住所1 東京都千代田区千代田 住所2	上記の住所 〒100-0001 住所検索 東京都 住所1 千代田区千代田 住所2
担当責任者 この項目は必須項目です 部署名 <input type="text"/>	氏名 <input type="text"/>
電話番号 03-1111-2222	FAX番号 03-1111-3333

廃棄する機器の種類および台数 エアコンディショナー 0 台 冷蔵機器および冷凍機器 2 台	建物解体(含む修繕・模様替え)の有無 <input checked="" type="radio"/> 解体(修繕等)あり <input type="radio"/> 解体(修繕等)なし
フロン等の引渡し先 フロン回収業者に直接依頼する	

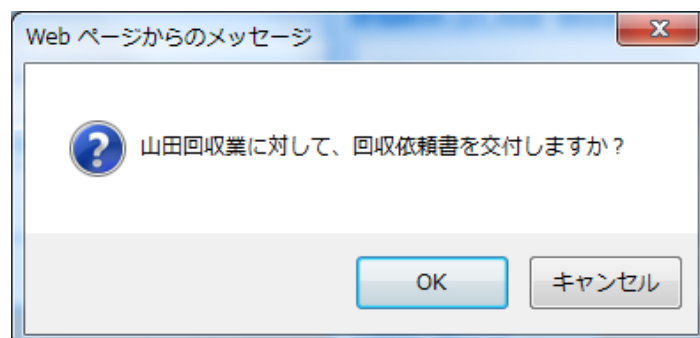
■フロン回収業者

第1種フロン類回収業者登録番号 T123	回収する都道府県 東京都
フロン類引取完了年月日	引取証明書交付年月日
回収業者の氏名または名称 山田回収業 東京都	回収技術者氏名
上記の住所 〒100-0001 東京都千代田区千代田	
担当責任者 部署名	氏名
電話番号 03-1111-2222	FAX番号 03-2222-3333

■コメント欄

一覧へ戻る
確認画面へ
ページトップ ▲

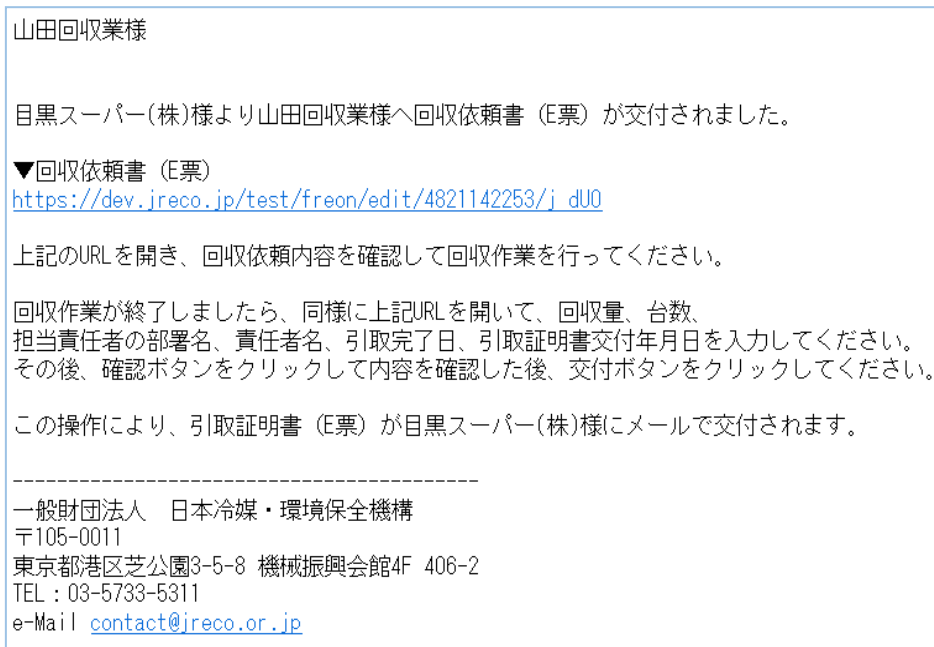
12. 確認画面より内容を確認します。下記のメッセージが出ますので、「OK」ボタンを押します。



13. 廃棄者の一覧表に、充填回収業者へ交付されたことが登録されます。

1件~4件 (合計:4件)												
No	伝票番号	元伝票番号	モード	状態	交付年月日	引取完了日	廃棄する機器の所有者	廃棄機器都道府県	回収業者都道府県	廃棄の種類	フロン類の引渡先の種類	操作
1	A00000092		通常	回収業者へ依頼/回収作業中	2014-10-07		目黒スーパー	東京都	東京都	廃棄	フロン回収業者に直接依頼する	表示 破棄
2	A00000090		通常	E票まで完了	2014-10-07	2014-10-07	目黒スーパー	東京都	東京都	廃棄	フロン回収業者に直接依頼する	表示 破棄

14. 充填回収業者に廃棄者から、回収依頼書が交付されたことのメールが入ります。
 充填回収業者は、このメールのURLをクリックして、電子行程管理システムを開きます



15. 充填回収業者が、ログインします。



16. 充填回収業者のメインメニューから、「行程管理票一覧」をクリックします。
 なお、メールのURLをクリックして、ログインすると依頼書がすぐに開きます。
 ここでは、電話連絡などにより、依頼書が送られたことを想定して記しています。

充填・回収登録申請書

- 登録一覧
- 申請書作成

点検・整備記録簿(ログブック)

- ログブック一覧
- ログブック新規作成・追加登録

充填証明書、回収証明書

- 証明書一覧
- 証明書作成・印刷

機器の廃棄時 事前確認結果説明書の閲覧、行程管理票の作成、交付・送付、閲覧、再発行、破棄、引取証明書の写しの交付先作成、閲覧

事前確認結果説明書
 建築物等の全部又は一部の解体工事
 (第一種特定製品設置の有無の確認)

事前確認結果説明書一覧

行程管理票 (含む確認証明書)
 機器廃棄時の冷媒フロン回収

行程管理票一覧
 行程管理票作成

引取証明書の写し
 廃棄機器を引き渡すとき、
 第一種特定製品引取等実施者に交付

引取証明書の写し一覧
 引取証明書の写し交付先作成

注)JRECOのログブックをご利用の場合は、行程管理票作成画面に機器管理番号を入力すると
 管理者情報等がログブックから自動転記され、ログブックは開鎖されます。(開鎖後も閲覧は可)
 JRECOのログブックをご利用されない場合は、新規に入力してください。

都道府県知事への報告書、記録 作成、閲覧

報告書作成・閲覧

17. 充填回収業者の一覧表から、廃棄者から送られて来た伝票を開きます。

1件~5件(合計:5件)

No	伝票番号	元伝票番号	モード	状態	交付 年月日	引取 完了日	廃棄する 機器の所有者	廃棄機器 都道府県	回収業者 都道府県	廃棄の 種類	フロン類の 引渡先の種類	操作
1	A00000082		通常	回収業者へ依頼/回収作 業中	2014-10-07		目黒スーパー	東京都	東京都	廃棄	フロン回収業者に直 接依頼する	表示 破棄
2	A00000090		通常	伝票まで完了 処理票あり	2014-10-07	2014-10-07	目黒スーパー	東京都	東京都	廃棄	フロン回収業者に直 接依頼する	表示 破棄 再発行 票一覧

18. E票が開きますので、赤字(フロン回収量)をクリックして回収した冷媒量を入力します。回収した冷媒量の入力が終わりましたら、「確認画面」より内容を確認して、「交付」ボタンを押します。このことにより、廃棄者へ引取証明書が自動で発行されます。

なお、回収量の入力方法については、「冷媒回収量の入力方法」をご参照ください。

E票 A票

印刷

E票

伝票番号 A0000092
交付年月日 2014-10-07

回収依頼書

■廃棄する機器の所有者等

廃棄

機器所有者の氏名または名称	目黒スーパー(株)	廃棄する機器がある施設(建物)名	目黒スーパー
上記の住所	〒100-0001 東京都千代田区千代田	上記の住所	〒100-0001 千代田区千代田
担当責任者	部署名 総務課	氏名	目黒 太郎
電話番号	03-1111-2222	FAX番号	03-1111-3333
廃棄する機器の種類および台数	エアコンディショナー 0台 冷蔵機器および冷凍機器 2台	建物解体(含む修繕・模様替え)の有無	解体(修繕等)なし
フロン等の引渡し先	フロン回収業者に直接依頼する		

■フロン回収業者

第1種フロン類回収業者登録番号	T123	回収する都道府県	東京都
フロン類引取完了年月日	2014-10-7	引取証明書交付年月日	2014-10-7
回収業者の氏名または名称	山田回収業 東京都	回収技術者氏名	
上記の住所	〒100-0001 住所1 東京都千代田区千代田	住所2	
担当責任者	部署名	氏名	
電話番号	03-1111-2222	FAX番号	03-2222-3333

■回収量等

フロン回収量 フロン回収量(フロン回収量の詳細の入力はこちらから)

下記のとおりフロン類を回収しました。 管理番号:

	CFC		HCFC		HFC		計	
	台	kg	台	kg	台	kg	台	kg
エアコンディショナー								
冷蔵機器および冷凍機器								
計								
銘簿に記載されている充填量								
フロンが回収できなかった場合の要因及び台数	<input type="text"/> 台	要因	<input type="text"/>					

■コメント欄

一覧へ戻る
確認画面へ
一時保存
ページトップ ▲

以上