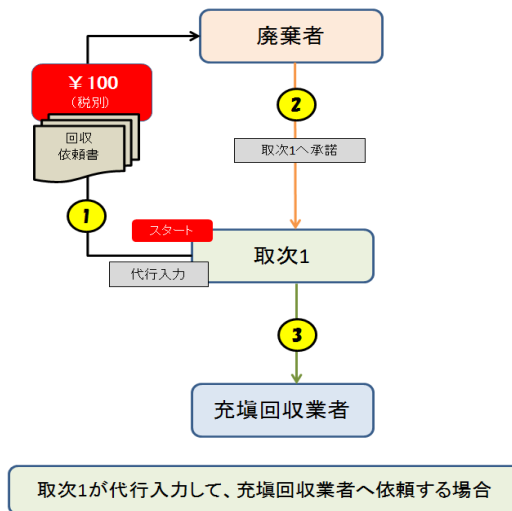


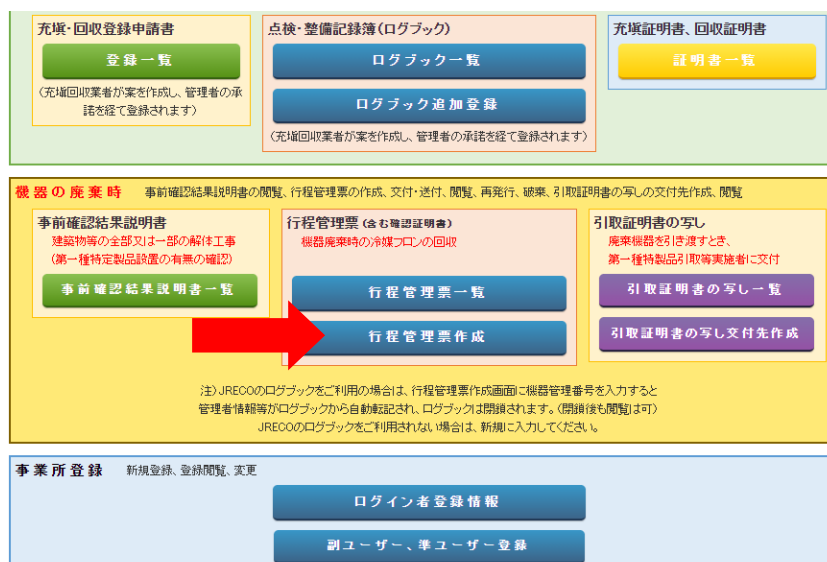
## 1-7 取次 1 が代行入力して充填回収業者へ依頼する場合



1. 取次者 1 が、ログインして代行入力します。



2. メニュー画面から、「行程管理票作成」をクリックします。



## 3. 作成方法の「電子モード」を選択します。

作成方法
<p>作成方法を選択してください。</p> <p>・電子モードとは、廃棄者や解体者、回収業者等の関係者で、それぞれに担当する情報を入力した伝票を電子メールで送付して作成します。承諾が必要な場合は、電子メールで送った伝票にサインして返信するという方法で確認を行います。</p> <p>・「紙モード」とは、関係者にインターネットが使用出来ない方がいるなどの場合は、従来の紙(様式)で行程票を作成すると同要領で作成します。</p> <p>・最初は、JRECOのホームページからダウンロードして起動しますが、その後は印刷出力した紙を添えて押印し、送付方法で承諾を得て作成を行います。</p> <p>なお、回収業者に関する詳細回収票などのデータは、サーバーで管理します。</p>
<p><input checked="" type="radio"/> 電子モード</p>
<p><input type="radio"/> 紙モード</p>

## 4. A票を入力します。

1) 機器の所有者の項目を入力します。ここでは、事業者コードで入力します。

**2015年8月より「新規登録」は利用出来ません。**

事業者コードとは、事業者を登録した時に採番されるこのシステム独自のNOです。都道府県登録番号などと間違わないようにしてください。

2) 廃棄するビルの名称を入力

3) 担当責任者の項目は、入力出来ません。この項目は、廃棄者が記入します。

4) 廃棄する機器の種類と台数を入力

5) 解体があるかないかの選択

なお、取次者がログインしているので、取次者の項目はすでに表示されています。

A票		伝票番号	交付年月日
			2014-11-7
委託確認書			
<p>■廃棄又は整備する機器の所有者等</p> <p><input checked="" type="radio"/> 廃棄 <input type="radio"/> 機器整備/修理  <small>…機器の廃棄ではなく、整備/修理(このうち冷蔵回収の場合は「機器整備/修理」を選択する)</small></p> <p>機器管理番号 <input type="text"/> - <input type="text"/> - <input type="text"/></p>			
<p>機器所有者の氏名または名称</p> <p><input type="radio"/> 履歴から選択  <input checked="" type="radio"/> 事業者コードから選択            事業者コードを入力してください            H306819358            鈴木商事(株)</p>	<p>廃棄する機器がある施設(建物)名</p> <p>鈴木ビル</p>		
<p>上記の住所</p> <p>〒100-0001            住所1 東京都千代田区千代田            住所2</p>	<p>上記の住所</p> <p>〒100-0001 住所検索            東京都            住所1 千代田区千代田            住所2</p>		
<p>担当責任者  <small>この項目は廃棄機器所有者に記入していただく項目です</small></p> <p>部署名 <input type="text"/></p>	<p>氏名 <input type="text"/></p>		
<p>電話番号</p> <p>03-1111-2222</p>	<p>FAX番号</p> <p>03-2222-3333</p>		
<p>廃棄又は整備する機器の種類および台数</p> <p>エアコンディショナー <input type="text"/> 2 台            冷蔵機器および冷凍機器 <input type="text"/> 0 台</p>	<p>建物解体(含む修繕・模様替え)の有無</p> <p><input type="radio"/> 解体(修繕等)あり <input checked="" type="radio"/> 解体(修繕等)なし</p>	<p>記入出来ません            廃棄者が入力します。</p>	
<p>フロア等の引渡し先</p> <p>取次者に委託する</p>			
■取次者			
<p>取次者の氏名または名称</p> <p><input checked="" type="radio"/> 自社  <input type="radio"/> 履歴から選択  <input type="radio"/> 事業者コードから選択            西野工務店</p>	<p>回付年月日</p>		
<p>上記の住所</p> <p>〒100-0001 住所検索 住所1 東京都千代田区千代田 住所2</p>			
<p>担当責任者</p> <p>部署名</p>	<p>氏名</p>		
<p>電話番号</p> <p>03-1111-2222</p>	<p>FAX番号</p> <p>03-2222-3333</p>		

※ RaMS 内にログブックを作成している機器を廃棄する場合、A票の入力方法については、下記お知らせも参照ください。

お知らせ・No.3(2020/3/23) : [https://www.jreco.jp/public/assets/file/fsystem\\_20200323.pdf](https://www.jreco.jp/public/assets/file/fsystem_20200323.pdf)

5. 確認画面から内容を確認して、「送付」ボタンを押します。メッセージが表示されます。「OK」ボタンを押します。なお、その時にポイントが消費されます。また、廃棄者へ委託確認書が送付されます。

入力内容をご確認ください

A票

伝票番号  
交付年月日 2014-11-07

委託確認書

■廃棄する機器の所有者等  
機器整備/修理

機器所有者の氏名または名称	鈴木商事(株)	廃棄する機器がある施設(建物)名	鈴木ビル
上記の住所	〒100-0001 東京都千代田区千代田		
担当責任者	部署名		
電話番号	03-1111-2222		
廃棄する機器の種類および台数	エアコンディショナー 2台 冷蔵庫および冷凍機器 0台		
フロン等の引渡し先	取次者に委託する		

Web ページからのメッセージ

ポイント消費が行われます。  
新規登録 110 ポイント  
鈴木商事(株)に対して、委託確認書を送付しますか?

OK キャンセル

■取次者

取次者の氏名または名称	西野工務店	交付年月日	
上記の住所	〒100-0001 東京都千代田区千代田		
担当責任者	部署名	氏名	
電話番号	03-1111-2222	FAX番号	03-2222-8888

■コメント欄

コメント

戻る 送付

6. 「OK」ボタンを押すと、取次者 1 の一覧表に新規に廃棄者へ送付されたことが登録されます。

1件~23件(合計:23件)

No	伝票番号	元伝票番号	モード	状態	交付年月日	引取完了日	廃棄する機器の所有者	廃棄機器都道府県	充填回収業者都道府県	廃棄の種類	フロン類の引渡先の種類	操作
1	A00000658		通常	新規に廃棄者へ回付中 (承認待ち)	2014-11-07		鈴木商事	東京都		廃棄	取次者に委託する	表示   破壊

7. 廃棄者のメールに取次者 1 から委託確認書が送られたことがメールで入ります。廃棄者はこの URL をクリックして行程管理票を開きます。なお、電話連絡などによって、直接、行程管理システムの一覧表をから該当する伝票を開くことも出来ます。

鈴木商事(株)様

西野工務店様の代行入力により鈴木商事(株)様へ委託確認書(A票)が送付されました。

▼委託確認書(A票)  
<https://dev.jreco.jp/test/freon/edit/6752580773/PBEH0>

上記の URL を開き、内容を確認した上で、鈴木商事(株)様の担当部署名と氏名、交付日を入力して確認ボタンをクリックしてください。確認画面で再度内容を確認した後、交付ボタンをクリックしてください。

この操作により、委託確認書(C票)がメールで西野工務店様に交付されます。

8. 廃棄者が登録してあるIDとパスワードでログインします。



9. ログインするとA票が表示されます。または、行程管理票一覧から該当する伝票をクリックして開くことも可能です。ここで、廃棄者の担当責任者の項目を入力します。このことによって廃棄者は、委託確認書を承認したことになります。

1件~24件 (合計:24件)

No	伝票番号	元伝票番号	モード	状態	交付年月日	引取完了日	廃棄する機器の所有者	廃棄機器都道府県	充填回収業者都道府県	廃棄の種類	フロン類の引渡先の種類	操作
1	A00000658		通常	新規に廃棄者へ回付中 (承認待ち)	2014-11-07		鈴木商事	東京都		廃棄	取次者に委託する	表示   破棄



A票

伝票番号 A00000658  
交付年月日 2014-11-7

委託確認書

■廃棄又は整備する機器の所有者等

廃棄  機器整備/修理

…機器の廃棄ではなく、整備/修理に伴う冷媒回収の場合は「機器整備/修理」を選択する

機器管理番号 [ ] - [ ] - [ ]

機器所有者の氏名または名称	鈴木商事(株)	廃棄する機器がある施設(建物)名	鈴木ビル
上記の住所	〒100-0001 住所検索 住所1 東京都千代田区千代田 住所2	上記の住所	〒100-0001 住所検索 東京都 住所1 千代田区千代田 住所2
担当責任者 この項目は必須項目です	部署名 管理部	氏名	鈴木 太郎
電話番号	03-1111-2222	FAX番号	03-2222-3333
廃棄又は整備する機器の種類および台数	エアコンディショナー 2 台 冷蔵機器および冷凍機器 0 台	建物解体(含む修繕・模様替え)の有無	<input type="radio"/> 解体(修繕等)あり <input checked="" type="radio"/> 解体(修繕等)なし
フロン等の引渡し先	取次者に委託する		

■取次者

取次者の氏名または名称	西野工務店	回付年月日	
上記の住所	〒100-0001 東京都千代田区千代田		
担当責任者	部署名	氏名	
電話番号	03-1111-2222	FAX番号	03-2222-3333

10. 確認画面から、内容を確認して、「交付」ボタンを押します。メッセージが出ますので、「OK」を押します。

入力内容をご確認ください

A票

伝票番号 A00000658  
 交付年月日 2014-11-07

### 委 託 確 認 書

■ 廃棄又は整備する機器の所有者等

廃棄

機器所有者の氏名または名称	鈴木商事(株)	廃棄する機器がある施設(建物)名	鈴木ビル
上記の住所	〒100-0001 東京都千代田区千代田	上記の住所	〒100-0001 東京都千代田区千代田
担当責任者	部署名 管理部		
電話番号	03-1111-2222		
廃棄又は整備する機器の種類および台数			
	エアコンディショナー 2台		
	冷蔵機器および冷凍機器 0台		
フロン等の引渡し先	取次者に委託する		

Web ページからのメッセージ

❓ 西野工務店に対して、委託確認書を交付しますか？

日付の入力を確認してください。「OK」ボタンを押すと、変更・取り消しは出来ません。

OK    キャンセル

■ 取次者

取次者の氏名または名称	西野工務店	氏名	
上記の住所	〒100-0001 東京都千代田区千代田	FAX番号	03-2222-3333
担当責任者	部署名		
電話番号	03-1111-2222		

■ コメント欄

コメント

戻る

交付

11. 廃棄者の一覧表に、取次者 1 へ「交付」したことが登録されます。

1件~24件(合計:24件)

No	伝票番号	元伝票番号	モード	状態	交付年月日	引取完了日	廃棄する機器の所有者	廃棄機器都道府県	充填回収業者都道府県	廃棄の種類	フロン類の引渡先の種類	操作
1	A00000658		通常	取次者へ依頼済み/充填回収業者へ渡す前	2014-11-07		鈴木商事	東京都		廃棄	取次者に委託する	表示   破棄

12. 取次者 1 のメールに廃棄者から委託確認書が交付されたことのメールが入ります。取次者 1 は、このメールのURLをクリックして冷媒管理システムを開きます。

西野工務店様

鈴木商事(株)様より西野工務店様へ委託確認書 (0票) が交付されました。

▼委託確認書 (0票)

<https://dev.ireco.jp/test/freon/edit/6960129132/VMxYg>

上記のURLを開き、内容を確認し、西野工務店様の担当責任者の部署名と氏名を入れてください。

確認ボタンをクリックし内容を確認後、回付ボタンをクリックしてください。(再委託を行う場合は再委託先を入力して確認ボタンをクリックしてください。)

13. 取次者 1 がログインします。



14. ログインすると、C票が表示されます。取次者 1 の担当責任者の項目の部署名と氏名を入力します。  
次に、確認画面から内容を確認して、「回付」ボタンを押します。  
メッセージが出ますので、「OK」を押します。

C票

伝票番号 A00000121  
交付年月日 2014-11-07

### 委託確認書

■廃棄する機器の所有者等

廃棄

機器所有者の氏名または名称	鈴木商事(株)	廃棄する機器がある施設(建物)名	鈴木ビル
上記の住所	〒100-0001 東京都千代田区千代田		
担当責任者	部署名 管理部		
電話番号	03-1111-2222		
廃棄する機器の種類および台数	エアコンデিশョナー 2台 冷蔵機器および冷凍機器 0台		
フロン等の引渡し先	取次者に委託する		

Web ページからのメッセージ

三井大友(株)に対して、委託確認書を回付しますか？

■取次者

取次者の氏名または名称	西野工務店	回付年月日	2014-11-07
上記の住所	〒100-0001 東京都千代田区千代田		
担当責任者	部署名 工務部	氏名	西野 太郎
電話番号	03-1111-2222		
フロン等の引渡し先	第一種フロン類充填回収業者に依頼する		

■第一種フロン類充填回収業者

第一種フロン類充填回収業者登録番号	T600	回収する都道府県	東京都
フロン類引取完了年月日			
回収業者の氏名または名称	三井大友(株)	回収技術者氏名	
上記の住所	〒100-0001 東京都千代田区千代田		
担当責任者	部署名	氏名	
電話番号	03-1111-2222		
	FAX番号	03-2222-3333	

■コメント欄

戻る

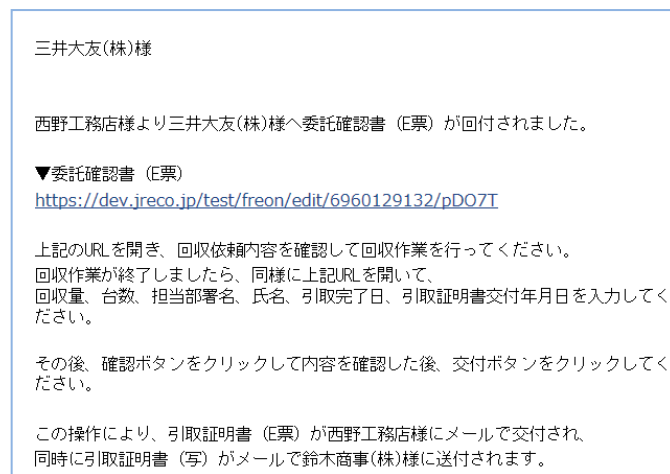
回付

## 15. 取次者 1 の一覧表に、充填回収業者へ回付されたことが登録されます。

1件~23件 (合計:23件)

No	伝票番号	元伝票番号	モード	状態	交付年月日	引取完了日	廃棄する機器の所有者	廃棄機器都道府県	充填回収業者都道府県	廃棄の種類	フロン類の引渡先の種類	操作
1	A00000658		通常	取次者へ依頼済み／充填回収業者へ渡す前	2014-11-07		鈴木商事	東京都		廃棄	取次者に委託する	表示   破棄

## 16. 充填回収業者のメールに、取次者 1 から委託確認書が回付されたことのメールが入ります。充填回収業者は、このメールのURLをクリックして行程管理票を開きます。



## 17. 冷媒管理システムが開きます。充填回収業者がログインします。



18. E票が表示されますので、回収したフロン回収量を入力します。  
 なお、フロン回収量の入力方法は、取扱説明書「冷媒回収量の入力方法」をご参照ください。

E票

伝票番号 A00000121  
 交付年月日 2014-11-07

委託確認書

■廃棄する機器の所有者等

廃棄

機器所有者の氏名または名称	鈴木商事(株)	廃棄する機器がある施設(建物)名	鈴木ビル
上記の住所	〒100-0001 東京都千代田区千代田	上記の住所	〒100-0001 千代田区千代田
担当責任者	部署名 管理部	氏名	鈴木 太郎
電話番号	03-1111-2222	FAX番号	03-2222-3333
廃棄する機器の種類および台数	建物解体(含む修繕・模様替え)の有無		
エアコンディショナー 2台	解体(修繕等)なし		
冷蔵機器および冷凍機器 0台			
フロン等の引渡し先	取次者に委託する		

■取次者

取次者の氏名または名称	西野工務店	回付年月日	2014-11-07
上記の住所	〒100-0001 東京都千代田区千代田		
担当責任者	部署名 工務部	氏名	西野 太郎
電話番号	03-1111-2222	FAX番号	03-2222-3333
フロン等の引渡し先	第一種フロン類充填回収業者に依頼する		

■第一種フロン類充填回収業者

第一種フロン類充填回収業者登録番号	T600	回収する都道府県	東京都
フロン類引取完了年月日	2014-11-7	引取届明書交付年月日	2014-11-7
回収業者の氏名または名称	三井大友(株) 東京都	回収技術者氏名	
上記の住所	〒100-0001 住所1 東京都千代田区千代田	住所2	
担当責任者	部署名	氏名	
電話番号	03-1111-2222	FAX番号	03-2222-3333

■回収量等

フロン回収量 [フロン回収量\(フロン回収量の詳細の入力はここから\)](#)

ここをクリック

下記のとおりフロン類を回収しました。

	CFC		HCFC		HFC		計	
	台	kg	台	kg	台	kg	台	kg
エアコンディショナー								
冷蔵機器および冷凍機器								
計								
銘板に記載されている充填量								
フロンが回収できなかった場合の要因及び台数		台	要因					

■コメント欄

一覧へ戻る

確認画面へ

一時保存

ページトップ ▲

以上