

## 8-3 充填回収業者が代行入力して廃棄する機器をログブックから 選択して引取証明書を作成する方法 (起票者：充填回収業者)



充填回収業者

1. 充填回収業者が、回収依頼書を代行入力します。  
まず「機器所有者の氏名又は名称」を入力します。  
次に廃棄する機器を選択するため、ラジオボタンにチェックを入れて「ログブック一覧から機器を選択」のボタンをクリックします。

A票	伝票番号	<input type="text"/>
	交付年月日*	2020 - 2 - 10 入力日の日付を記入

**回収依頼書**  
(兼 フロン類が充填されていないことの確認依頼)

### ■廃棄する機器の所有者等

- \*  
 廃棄     機器整備/修理  
…機器整備/修理に伴う冷媒回収の際は、「廃棄」ではなく「機器整備/修理」を選択します。  
 確認証明書(フロン類が充填されていないことを確認)  
…但し、確認してフロン類が残存していた場合、回収すること
- 機器管理番号  -  -   
 ログブック一覧から機器を選択  
ラジオボタンは再度クリックするとチェックが外れます。

機器所有者等の氏名又は名称*	<input checked="" type="radio"/> 履歴から選択 <input type="radio"/> 事業者コードから選択 氏名又は名称を選択してください 西急電鉄(株) 本社	廃棄する機器がある又はあった施設(建物)名*	西急ビル
上記の住所	〒100-0001 住所1 東京都千代田区千代田 住所2	上記の住所*	〒100-0001 住所検索 東京都 住所1 千代田区千代田 住所2
系統名	1階 会議室		
担当者 この項目は廃棄機器所有者に記入していただく項目です	部署名	氏名	
電話番号	03-1111-2222	FAX番号	03-2222-3333
廃棄する機器の種類及び台数*	エアコンディショナー 0 台 冷蔵機器及び冷凍機器 0 台		
建物解体(含む修繕・模様替え)の有無*	<input type="radio"/> 解体(修繕等)あり <input checked="" type="radio"/> 解体(修繕等)なし		
フロン類の引渡し先*	<input checked="" type="radio"/> 第一種フロン類充填回収業者に直接依頼する <input type="radio"/> 取次者に委託する		
フロン類の処理方法	<input checked="" type="radio"/> 再生希望 <input type="radio"/> 破壊希望		

2. 「ログブック一覧から機器を選択」ボタンをクリックすると下記のような別画面が表示されます。右の「廃棄対象」の  ボックスをクリックして廃棄する機器を選択します。

廃棄する機器の機器管理番号を入力・取得するか、一覧から機器を選択・確定してください。  
 選択した機器はE票が交付されると同時に、自動登録となります。  
 廃棄する機器かどうかを十分に確認ください。

登録するには確定ボタンをクリックしてください  
 削除する場合は、削除または全クリアボタンをクリックしてください  
 この画面を閉じる場合は右下の×ボタンまたは黒枠背景色の箇所をクリックしてください

機器管理番号
 -  - 
取得

機器管理番号

施設名

系統名

製品施設都道府県

製番

製品施設住所

検索

1件~17件 (合計:17件)

Nb	機器管理番号	施設管理者		系統名	製品施設 都道府県	設備製造者	製造番号		使用冷媒 製造用途	廃棄 対象	操作
		施設名	製品分類	形式							
1	CWCT-FXSC-CZLV	西急電鉄(株) 本社	1階会議室	ビル用パッケージエアコン	東京都	三菱電機	T1456	R410A	空調用	<input type="checkbox"/>	閲覧
		西急電鉄(株) 本社					D123				
2	N833-ZDE7-XA6M	西急電鉄	ビル用パッケージエアコン	東京都	日本製造(株)	N-12345	R410A	空調用	<input type="checkbox"/>	閲覧	
		西急電鉄				N-1					
3	XP3D-MTGA-2LXB	西急電鉄(株) 本社	1階食堂	ビル用パッケージエアコン	東京都	三菱電機	M1234	R410A	空調用	<input type="checkbox"/>	閲覧
		西急電鉄					M-1				

↑

3.  をクリックすると選択した機器が上部に表示されます。続けてクリックすれば、必要な台数が上部に順番に表示されます。入力できる台数は、エアコンディショナー、冷蔵機器及び冷凍機、それぞれ最大30台までとなります。

廃棄する機器の機器管理番号を入力・取得するか、一覧から機器を選択・確定してください。  
 選択した機器はE票が交付されると同時に、自動登録となります。  
 廃棄する機器かどうかを十分に確認ください。

登録するには確定ボタンをクリックしてください  
 削除する場合は、削除または全クリアボタンをクリックしてください  
 この画面を閉じる場合は右下の×ボタンまたは黒枠背景色の箇所をクリックしてください

廃棄機器一覧

Nb	機器管理番号	施設管理者		系統名	製品施設 都道府県	設備製造者	製造番号		使用冷媒 製造用途	廃棄対 象	操作
		施設名	製品分類	形式							
1	CWCT-FXSC-CZLV	西急電鉄(株) 本社	1階会議室	ビル用パッケージエアコン	東京都	三菱電機	T1456	R410A	空調用	<input type="checkbox"/>	削除 閲覧
		西急電鉄(株) 本社									

確定ボタンをクリックしないと、変更は反映されません。  
 データを更新する場合は、必ず確定ボタンをクリックしてください。

確定
全クリア

機器管理番号
 -  - 
取得

機器管理番号

施設名

系統名

製品施設都道府県

製番

製品施設住所

検索

4. ここでは、計2台の機器を選択しました。  
 選択が終わったら必ず「確定」ボタンをクリックします。確定ボタンをクリックしないと、  
 変更は反映されません。

廃棄する機器の機器管理番号を入力・取得するか、一覧から機器を選択・確定してください。  
 選択した機器はE票が交付されると同時に、自動閉鎖となります。  
 廃棄する機器かどうかを十分にご確認ください。

登録する際は確定ボタンをクリックしてください  
 削除する場合は、削除または全クリアボタンをクリックしてください  
 この画面を閉じる場合は右下の×ボタンまたは黒枠背景色の箇所をクリックしてください

廃棄機器一覧

Nb	機器管理番号	施設管理者 施設名	系統名 製品分類	製品施設 都道府県	設備製造者	製造番号 形式	使用冷媒 製造用途	廃棄対 象	操作
1	CWCT-FXSC-CZLV	西急電鉄(株) 本社	1階会議室	東京都	三菱電機	T1456	R410A	削除	閲覧
		西急電鉄(株) 本社	ビル用パッケージエアコ ン			D123	空調用		
2	N633-ZDE7-XA6M	西急電鉄	ビル用パッケージエアコ ン	東京都	日本製造(株)	N-12345	R410A	削除	閲覧
		西急電鉄				N-1	空調用		

確定ボタンをクリックしないと、変更は反映されません。  
 データを更新する場合は、必ず確定ボタンをクリックしてください。

確定

全クリア

機器管理番号

 -  - 

取得

5. 間違えて選択した場合は、機器の右端にある「削除」ボタンを押せば削除可能です。  
 また、全ての選択を取消す場合は、「全クリア」ボタンを押します。

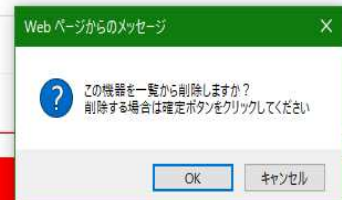
廃棄機器一覧

Nb	機器管理番号	施設管理者 施設名	系統名 製品分類	製品施設 都道府県	設備製造者	製造番号 形式	使用冷媒 製造用途	廃棄対 象	操作
1	CWCT-FXSC-CZLV	西急電鉄(株) 本社	1階会議室	東京都	三菱電機	T1456	R410A	削除	閲覧
		西急電鉄(株) 本社	ビル用パッケージエアコ ン			D123	空調用		
2	N633-ZDE7-XA6M	西急電鉄	ビル用パッケージエアコ ン	東京都	日本製造(株)	N-12345	R410A	削除	閲覧
		西急電鉄				N-1	空調用		

確定ボタンをクリックしないと、変更は反映されません。  
 データを更新する場合は、必ず確定ボタンをクリックしてください。

確定

全クリア



最後に必ず「確定」ボタンを押して確定させてください。

6. 回収依頼書には、選択した廃棄する機器の種類と台数が2台と表示されています。  
 また、施設(建物)名とその住所が自動で入力されますので確認します。  
 右の「一覧表示」ボタンを押すと選択した機器の一覧を表示することが出来ます。  
 ここで選んだ機器のログブックは、引取証明書(E票)の交付と同時に「閉鎖」され、  
 新たに「点検・整備記録簿」は登録出来なくなりますのでご注意ください。

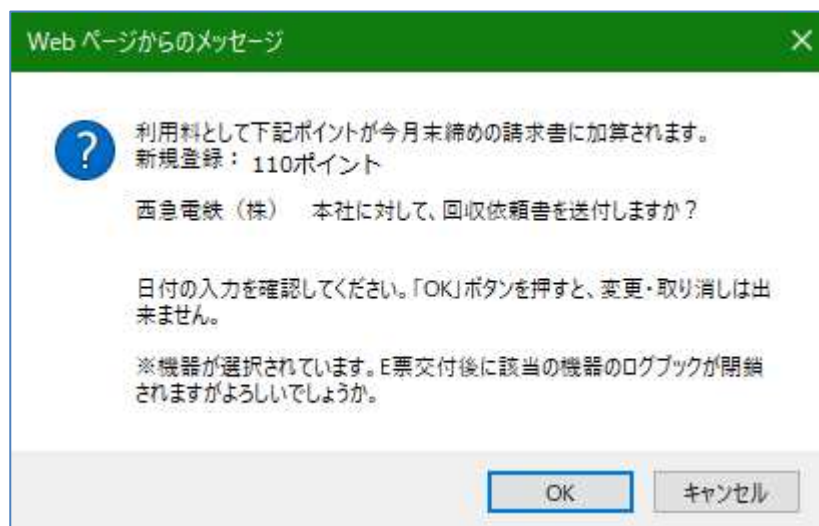
<b>廃棄する機器の種類及び台数*</b>		<b>建物解体(含む修繕・模様替え)の有無*</b>	
エアコンディショナー 2 ▼ 台	一覧表示	修繕等あり <input type="radio"/> 解体(修繕等)なし <input checked="" type="radio"/>	
冷蔵機器及び冷凍機器 0 ▼ 台			
<b>フロンの引渡し先*</b>		<input checked="" type="radio"/> 第一種フロン類充填回収業者に直接依頼する <input type="radio"/> 取次者に委託	
<b>フロンの処理方法</b>		<input checked="" type="radio"/> 再生希望 <input type="radio"/> 破壊希望	



この画面を開く場合は右下の×ボタンまたは黒枠背景色の箇所をクリックしてください

Nb	機器管理番号	施設管理者 施設名	系統名 製品分類	製品施設 都道府県	設備製造者	製造番号 形式	使用冷媒 製造用途	操作
1	CWCT-FXSC-CZLV	西急電鉄(株) 本社	1階会議室	東京都	三菱電機	T1456	R410A	閲覧
		西急電鉄(株) 本社	ビル用パッケージエアコン			D123	空調用	
2	N633-ZDE7-XA6M	西急電鉄	ビル用パッケージエアコン	東京都	日本製造(株)	N-12345	R410A	閲覧
		西急電鉄				N-1	空調用	

7. 回収依頼書の内容を確認して管理者へ送付します。



8. 管理者はメール添付のURLから、または直接ログインして、メインメニューから「行程管理票一覧」ボタンを押して一覧票を開きます。



**機器の廃棄時** 事前確認結果説明書の閲覧、行程管理票の作成、交付・送付、閲覧、再発行、破棄、引取証明書の写しの交付、閲覧

**事前確認結果説明書**  
建築物等の全部又は一部の解体工事  
(第一種特定制品設置の有無の確認)

事前確認結果説明書一覧

**行程管理票 (含む確認証明書)**  
機器廃棄時の冷媒フロン回収

行程管理票一覧

行程管理票作成

**引取証明書の写し**  
廃棄機器を引き渡すとき、  
第一種特制品引取等実施者に交付

引取証明書の写し一覧  
(交付先作成)

注) JRECOのログブックをご利用の場合は、行程管理票作成画面に機器管理番号を入力すると管理者情報等がログブックから自動転記され、ログブックは閉鎖されます。(閉鎖後も閲覧は可)  
JRECOのログブックをご利用されない場合は、新規に入力してください。

西急電鉄 (株) 本社様

山田回収業(株)様が代行入力された回収依頼書 (A票) が送付されました。下記URLのA票の内容を確認の上、承諾してください。

▼委託確認書 (A票)

<https://dev.jreco.jp/test/freon/edit/0304079414/tt3Tk>

承諾は、内容をご確認後、西急電鉄 (株) 本社様の担当責任者の部署名と氏名、交付日を記入し、

下部の「確認画面へ」をクリックして確認画面へ進み、下部の「交付」ボタンをクリックすれば承諾完了です。

上記操作により、回収依頼書 (A票) が山田回収業(株)様に交付されます。

9. 該当する伝票の一覧票から「表示」をクリックします。転記される情報は、複数台選択した場合、一覧の一番上に表示されるログブックのデータとなります。

1件~6件(合計:6件)

No	伝票番号	モード	状態	交付 年月日	引取 完了日	施設名	廃棄機器 都道府県	廃棄の 種類	系統名	フロン類の 引渡先の種類	機器管理番号	操作
	元伝票番号						充填回収 業者 都道府県	解体の 有無				
1	A00001902	通常	承認待ちのA票	2020-02-10		西急電鉄(株) 本社	東京都 東京都	廃棄 なし	1階会議室	フロン類充填回収 業者に直接依頼す る	CWCT-FXSC-OZLV (他1件)	表示   破棄



10. 開いた伝票の部署名/氏名を入力します。  
 管理者は廃棄する機器を「一覧表示」ボックスをクリックすることにより確認出来ます。

**回収依頼書**  
 (兼 フロン類が充填されていないことの確認依頼)

■ 廃棄する機器の所有者等

\*  
 廃棄    機器整備/修理  
…機器整備/修理に伴う冷媒回収の際は、「廃棄」ではなく「機器整備/修理」を選択します

確認証明書(フロン類が充填されていないことを確認)  
…但し、確認してフロン類が残存していた場合、回収すること

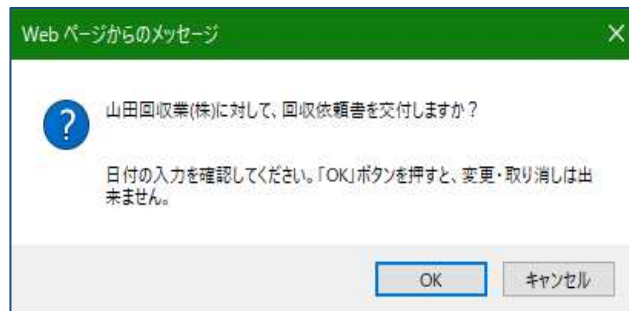
機器管理番号 [ ] - [ ] - [ ]

ログブック一覧から機器を選択  
ラジオボタンは再度クリックするとチェックが外れます。

機器所有者等の氏名又は名称*	西急電鉄(株) 本社	廃棄する機器がある又はあった施設(建物)名*	西急電鉄(株) 本社
上記の住所	〒100 [ ]-0001 [ ] 住所検索 住所1 東京都千代田区千代田 住所2 [ ]	上記の住所*	〒100 [ ]-0001 [ ] 住所検索 東京都 [ ] 住所1 千代田区千代田 住所2 [ ]
系統名	1階会議室		
担当責任者 <small>この項目は必須項目です</small>	部署名* [ 総務部 ]	氏名*	[ 西急太郎 ]
電話番号	[ 03-1111-2222 ]	FAX番号	[ 03-2222-3333 ]
廃棄する機器の種類及び台数*	エアコンディショナー [ 2 ] 台 冷蔵機器及び冷凍機器 [ 0 ] 台	建物解体(含む修繕・模様替え)の有無*	<input type="radio"/> 解体(修繕等)あり <input checked="" type="radio"/> 解体(修繕等)なし
フロン類の引渡し先*	第一種フロン類充填回収業者に直接依頼する		
フロン類の処理方法	<input checked="" type="radio"/> 再生希望 <input type="radio"/> 破壊希望		

↓

11. 内容を確認して、充填回収業者へ交付します。



12. 充填回収業者は、メール添付のURLから、または直接システムにログインして「行程管理票一覧」ボタンをクリックして開きます。



**機器の廃棄時** 事前確認結果説明書の閲覧、行程管理票の作成、交付・送付、閲覧、再発行、破壊、引取証明書の写しの交付先作成、閲覧

<p>事前確認結果説明書 建築物等の全部又は一部の解体工事 (第一種特定製品設置の有無の確認)</p> <p>事前確認結果説明書一覧</p>	<p>行程管理票(含む確認証明書) 機器廃棄時の冷媒フロンの回収</p> <p>行程管理票一覧</p> <p>行程管理票作成</p>	<p>引取証明書の写し 廃棄機器を引き渡すとき、 第一種特製品引取等実施者に交付</p> <p>引取証明書の写し一覧</p> <p>引取証明書の写し交付先作成</p>
--	--	---

注) JRECOのログブックをご利用の場合は、行程管理票作成画面に機器管理番号を入力すると管理者情報等がログブックから自動転記され、ログブックは閉鎖されます。(閉鎖後も閲覧は可) JRECOのログブックをご利用されない場合は、新規に入力してください。

1 3. 一覧票から該当する伝票の「表示」をクリックします。

1件~7件(合計:7件)

No	伝票番号 元伝票番号	モード	状態	交付 年月日	引取 完了日	廃棄する 機器の所有者	施設名	廃棄機器 都道府県	廃棄の 種類	系統名	フロン類の 引渡先の種類	機器管理番号	操作
1	A00001902	通常	充填回収業者へ依頼済 /回収作業中	2020-02-10		西急電鉄(株) 本社	西急電鉄(株) 本社	東京都 東京都	廃棄 なし	1階会議室	フロン類充填回収業 者(直接依頼する 者(他1件)	CWCT-FXSO-CZLV (他1件)	表示   破棄



1 4. 開いた伝票に回収技術者氏名、部署名、氏名などを入力します。

票の「**フロン類回収量(フロン類回収量の詳細の入力はここから)**」をクリックします。

■ 第一種フロン類充填回収業者

第一種フロン類充填回収業者登録番号	T123	登録都道府県	東京都
フロン類引取りの終了又は充填ゼロの確認をした年月日*	2020-2-11 入力日の日付を記入	引取証明書又は確認証明書の交付年月日*	2020-2-11 入力日の日付を記入
第一種フロン類充填回収業者の氏名又は名称*	山田回収業(株) 東京都	回収技術者氏名*	山田太郎
上記の住所	〒100-0001	住所1 東京都千代田区千代田	住所2 1-1
担当責任者	部署名* 工事部	氏名* 山田太郎	x
電話番号	03-1111-1111	FAX番号	03-1111-2222

■ 回収量等

フロン類回収量*	フロン類回収量(フロン類回収量の詳細の入力はここから)
----------	-----------------------------

下記のとおりフロン類を回収しました。

管理番号:

	CFC		HCFC		HFC		計	
	台	kg	台	kg	台	kg	台	kg
エアコンディショナー								
冷蔵機器及び冷凍機器								
計								
銘板に記載されている充填量								
フロン類が回収できなかった場合の台数及び要因	台	要因	<input type="text"/>					



1 5. 先に充填回収業者がログブックから選択した機器が表示されますので、回収量を入力します。  
 (\* 印が付いているもの以外の入力 は任意です)

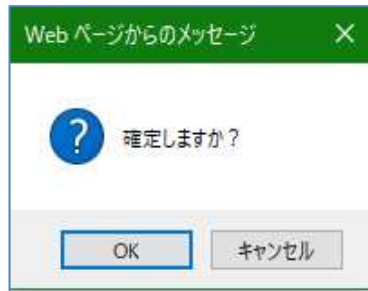
\*は入力必須。それ以外は、任意で入力。

熱源機一台毎に入力してください  
 特定製品の種類を選択したデータのみ登録されます  
 フロン類が回収できなかった機器については、回収量(kg)の欄に0.00(kg)と入力してください

登録するには確定ボタンをクリックしてください  
 削除する場合は削除ボタンをクリックして削除してください  
 追加で登録する場合は行を追加ボタンをクリックして追加してください  
 この画面を閉じる場合は右下の×ボタンまたは黒枠背景色の箇所をクリックしてください

機器管理番号	特定製品の種類	R番	フロンの種類	台数	回収量(kg)*	系統名	メーカー	型番	初期総充填量(kg)	排出量(kg)	要因
OWCT-FXSC-CZLV	エアコンディショナー	R410A	HFC	1	<input type="text" value="15.00"/>	1階会議室	三菱電機	D123	20.00	5.00	経年劣化 ▼
N633-ZDE7-XA6M	エアコンディショナー	R410A	HFC	1	<input type="text" value="10.00"/>		日本製造(株)	N-1	10.00	0.00	経年劣化 ▼

1 6. 最後に「確定」ボタンを押します。



1 7. 回収量が表示されました。

■回収量等

フロン類回収量\* (フロン類回収量(フロン類回収量の詳細の入力はこちらから))

下記のとおりフロン類を回収しました。

管理番号:

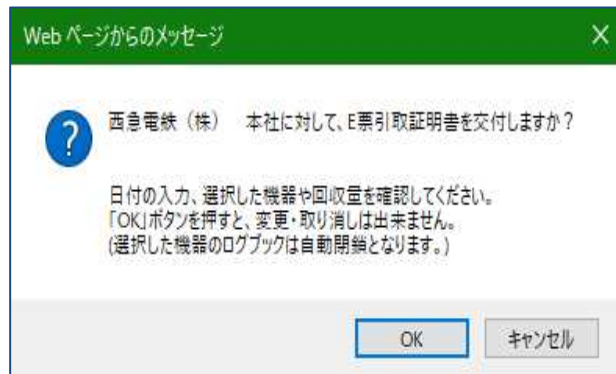
	CFC		HCFC		HFC		計	
	台	kg	台	kg	台	kg	台	kg
エアコンディショナー					2	25.00	2	25.00
冷蔵機器及び冷凍機器								
計					2	25.00	2	25.00
銘板に記載されている充填量					2	30.00	2	30.00
フロン類が回収できなかった場合の台数及び要因			台	要因	<input type="text"/>			



18. 「交付」ボタンを押して、管理者へ交付します。

交付

19. メッセージボックスが表示されます。「OK」を選択して押してください。  
 なお、「OK」ボタンを押すと選択した機器のログブックは自動で閉鎖されます。



20. 充填回収業者の一覧表には 引取証明書が交付されたことが登録されています。

1	A00001902	通常	<a href="#">引取証明書交付済/処理業者へ渡す前</a>	2020-02-10	2020-02-11	西急電鉄(株) 本社	西急電鉄(株) 本社	東京都 廃棄 東京都 なし	1階会議室	フロン類充填回収業者に直接依頼する	CWCT-FXSC- OZLV (他1件)	<a href="#">表示</a>   <a href="#">破棄</a>   <a href="#">再発行</a>
---	-----------	----	-----------------------------------	------------	------------	------------	------------	------------------	-------	-------------------	-----------------------------	---

以上