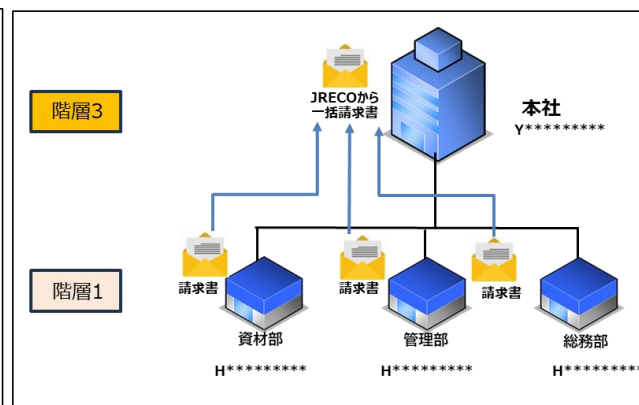
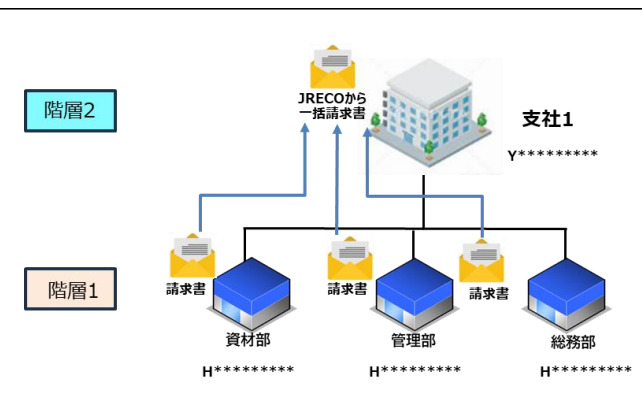




階層リンクと支払リンク

～ 統括部署と複数拠点を結ぶリンク作成方法 ～



RaMSで階層間のリンク形成を行う場合、事前にいくつか準備をしておく必要があります。

①事業所登録と統括部署の作成・・・利用する全ての事業所や統括部署を作成する必要があります。



HPの「ログインページへ」から入ります



実際に機器の運用管理を行う管理者・廃棄者の事業所や取次者、点検技術業者、充填回収業者、及び解体工事元請業者、機器引取業者の登録を行います。

 事業所登録

事業所情報 新規登録

事業所の新規登録をおこなってください

* がついている項目はかならず入力してください

登録業種 *

注)右欄の業種から選択してください。

管理者・廃棄者

注)管理者・廃棄者:設備の所有者等。点検技術業者:充填回収業者登録がないが有資格者を擁する企業・団体等。機器引取業者:廃棄物・リサイクル業者等。冷媒回収に関与した取次者や充填回収業者は、機器引取業者の登録なしで、現状の業種名で引取可。

利用料金精算方法 *

注)選択方法Aからは一度はB、Cに変更できませんが、B、Cを選択後はAへの変更はできません。

☐ A. 予め指定口座に預けた金額から利用のつど料金を引き落とす。
☐ B. 各事業所宛の請求書に基づき、利用料金を指定口座に振込む。
☐ C. 本社等での一括支払いとする(こちらをご選択ください。…各統括部署(本社、支社等)宛の請求書に基づき、利用料金を指定口座に振込む。
注)Cは、変更後に支払元統括部署による支払い対象リンク作成が必要です。

BとC間の変更はできます。尚、請求書はメールで発行し、紙では発行しません。精算方法詳細は別紙の注意事項をよくお読みください。

管理者・廃棄者と充填回収業者の
の本社等の統括管理部署に登録
します。統括部署において直接
機器の運用管理も行う場合には、
事業所としても登録ください。

 統括部署登録

統括部署情報 新規登録

統括部署の新規登録をおこなってください

* がついている項目はかならず入力してください

登録業種 *

管理者・廃棄者

利用料金精算方法 *

注)選択方法Aからは一度はCに変更できませんが、Cを選択後はAへの変更はできません。

☐ A. 予め指定口座に預けた金額から利用のつど料金を引き落とす。
☐ C. 各統括部署宛の請求書に基づき、利用料金を指定口座に振込む。

請求書はメールで発行し、紙では発行しません。精算方法詳細は別紙の注意事項をよくお読みください。

・利用精算方法

- ・ A. 預け金(ポイント)による精算方法
 - ・ B. 事業所宛て請求書による精算方法
 - ・ C. 紐付けされた統括部署宛て請求書による精算方法
- から利用料金精算方法を選択します。
※統括部署はAまたはCとなります。

・多数の事業所を登録する場合は、振込手続きの煩雑さ、手数料負担の問題から、C方式をご選択いただき、統括部署登録および支払リンク設定を行い、「支払を統括部署でまとめていただくことを推奨します。」

事業所登録・統括部署登録を必要な数だけ作成していきます

- 2 -

②利用料金精算方法概要

・A.預け金による精算方法

- ・予め指定口座に預けた金額(ポイント:1ポイント=1円)から利用の都度料金を引き落とす精算方法です。
- メインメニュー上部の『指定口座』をクリックすると預け金の振込先口座情報が表示されますので、この指定口座に預け金を入金します。
- この口座はログインしている事業所専用の口座です。自動引き落とし、他社への振込、振替などには利用できません。

ようこそ 管理1 (kanri1) さん [管理者・廃棄者]

銀行への預け金による前払い 利用可能ポイント 77510 ポイント

現在利用可能なポイント(残高)が表示されています。

メニュートップ ログアウト

指定口座 ポイント履歴



指定口座情報

預け金による精算方法(A)では本口座に預け金をお振込みください。
RaMSのシステム画面には1ポイント=1円で表示されます。

銀行名	×××銀行
店番号	××
支店名	××支店
口座名義	×××××機構
口座番号	12345678
口座種別	普通
金額	1ポイント=1円

銀行に入金されますと、朝10時と午後4時にシステムに反映されます。



預け金による精算方法(A)では本口座にお預けいただいた金額から利用の都度、料金分を引き落とさせていただきます。預け金の返却をご希望の場合は、右下のボタンをクリックして返金振込口座を記入すれば、表示ポイントに相当する金額から手数料500円を差し引いて返金致します。

預かり金返却

預け金の返却もできます。

・システムには午前10時と午後4時に入金情報にもとづきポイントが入ります。
午前9時に入金しておけば、当日の伝票作成が可能です。

②利用料金精算方法概要

・B.請求書払い

・事業所宛て請求書による精算方法

事業所宛の請求書に基づき、利用料金を指定口座に振り込む精算方法です。利用月末日付で請求書(PDF)が発行され、翌月1日に通知メールに添付され届きます。

メインメニューの『請求書または未入金(不足金)通知』をクリックすると、請求書やその明細等が閲覧できます。

利用料金精算のお知らせ
請求書または未入金(不足金)通知 ... 発行された請求書(含、未入金(不足金)通知)をご覧になるには、左をクリックしてください。

【RaMS 請求書発行通知】
一般財団法人 日本冷媒・環境保全機構 <training@jreco.or.jp>
To 自分
日本RaMS本社様

2023年8月における冷媒管理システムRaMSの利用料金を請求いたします。
請求書は本メールに添付すると共に、内訳書を含めてRaMS画面に表示します。
請求金額を請求書記載の口座に、利用月の翌月末日までにお振込みください。

※同じ会社、組織内であっても登録された事業所(事業者コード)ごとにお振込み先の銀行口座は異なります。必ず請求書に記載の金額を、同請求書に記載の口座にお振込みください。

▼ 2023年8月ご利用分請求書

また、先月以前の請求金額に未入金がございます。
未入金額は上記請求書中表示しますので、今月分の請求金額と併せてお振込みください。

このメールは正ユーザー及び副・準ユーザーにも配信されております。
お振込みの重複等には十分お気を付けください。

**添付ファイルとして請求書が付いています。
注) 明細書はメールへの添付はしません。**

請求書
日本ラムズ本社様
(Y123456789)
2023年8月31日
一般財団法人 日本冷媒・環境保全機構
〒105-0011 東京都港区芝公園3-5-8
TEL 03-5733-5311
登録番号: T5010405009795

今回ご請求金額
¥10,560 (内消費税 10% : ¥960)

振込み口座 三菱UFJ銀行 ゆうがお支店(店番号965) 普通口座 1234567
口座名: 一般財団法人日本冷媒・環境保全機構
【カナ表記: ザイ) ニホンレイバイカンキョウホゼンキコウ】

2023年8月における冷媒管理システムRaMSの利用料金として、下記の通り請求申し上げます。
上記の銀行口座に、2023年8月末日までにお振込みをお願い致します。
なお、振込手数料は利用者様のご負担とさせていただきます。

当月請求金額 ¥10,560 (内消費税 10% : ¥960)

注意

- 書面による請求書や未入金(不足金)通知は発行致しません。
- 領収書は、銀行発行の振込明細書をもって代えさせていただきます。
- 請求書内訳や過去の請求書はシステムログイン後のメインメニュー画面からご確認願います。

②利用料金精算方法概要

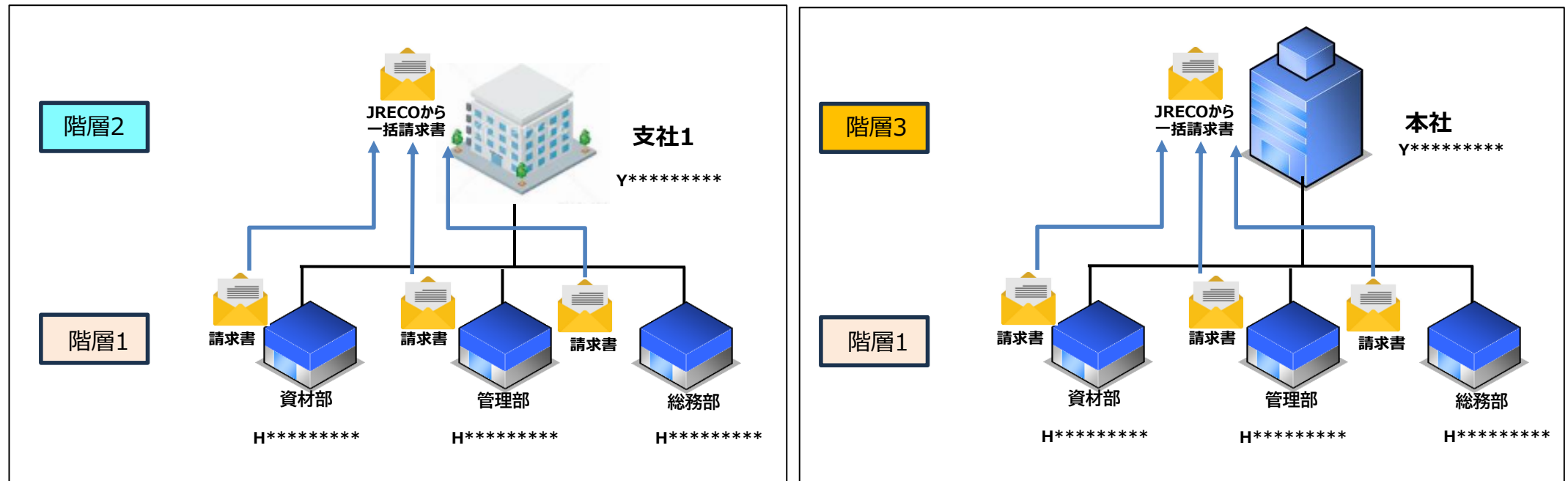
・C.紐付けされた統括部署(本社等)宛て請求書による精算方法

- ・事業所がCを選択しても、一括支払元となる統括部署が支払い対象リンクを作成しなければ、同事業所は有償サービスを利用できません。(機器の登録等、他)
- ・リンクを作成できるのは、統括関係リンクで結ばれた一括支払元となるC選択の統括部署に限りです。
- ・Cで運用中に支払元統括部署がリンクを切断すると、新たなリンクが再作成されるまで同事業所の有償サービスは利用できません。(機器の登録等、他)
- ・リンクを切断した際、同月中に既に利用された費用は翌月初めに作成されているリンク先に、リンクが未作成の場合は事業所宛に請求されます。



支払リンクが作成された事業所の請求書を取りまとめて一括ご請求書のメールが統括部署へ送付されます。

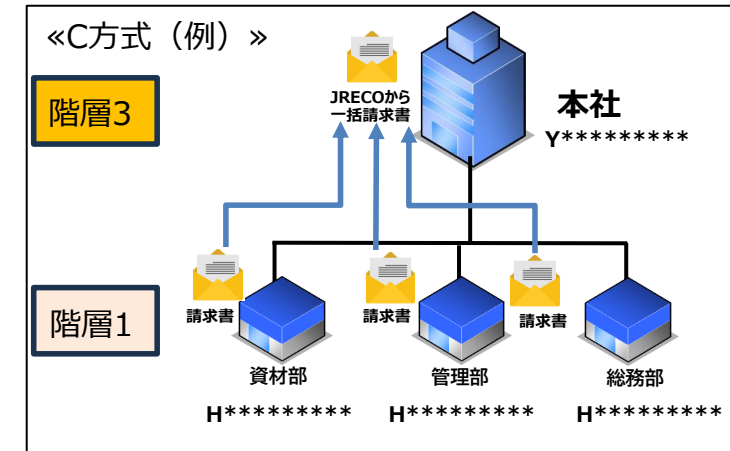
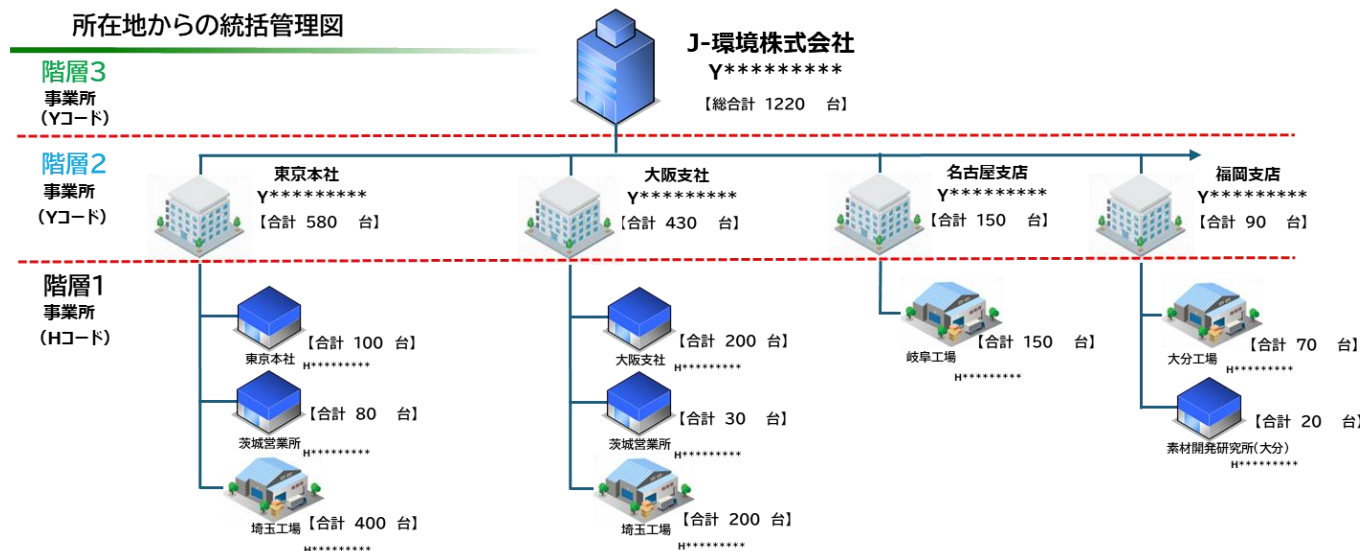
請求書



精算方式まとめ

- **A方式: 預け金による精算方法...** 作業頻度の少ない充填回収業者向け
 - ・予め指定口座に預けた金額(ポイント:1ポイント=1円)から利用の都度料金を引き落とす精算方法です。
- **B方式: 請求書払い...** 各事業所ごとに請求書を発行し、精算したい管理者・充填回収業者向け
 - ・事業所宛て請求書による精算方法
 - 事業所宛の請求書に基づき、利用料金を指定口座に振り込む精算方法です。
- **C方式: 紐付けされた統括部署(本社等)宛て請求書による精算方法...** 支払いをまとめたい管理者・充填回収業者向け
 - ・各事業所と支払リンクを作成し、第二階層または第三階層(本社)などの統括部署にて請求書を取りまとめて、利用料金を指定口座に振り込む精算方法です。

統括部署と事業所間のリンクイメージ



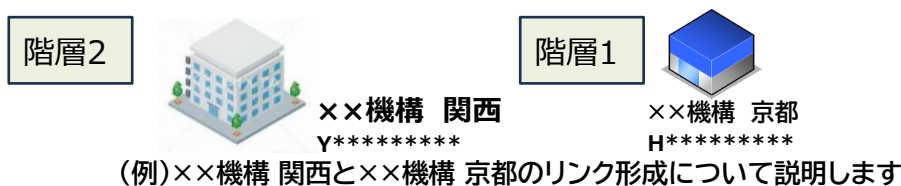
階層リンク

階層リンクの作成①

統括部署と事業所登録の作成が完了したら、実際にリンクを形成していきます。

階層リンク形成

- ・階層構造は全部で3階層まで作成できます。
- ・統括部署は第2階層、または第3階層になります(本社設定で第3と第2は区別されます)。
- ・統括部署は閲覧しかできません(報告書やデータのダウンロードは可)。
- ・第一種特定製品が設置してある事業所が第一階層になります。
- ・第一階層の事業所を集計する統括部署が第二階層になります。
- ・第二階層を集計する統括部署が第三階層(本社)になります。
- ・リンク申請は第三階層から第二階層へのみ申請ができますが、それ以外はどの階層からでも申請ができます。(基本は上から下です。)



メインメニュー

ログイン者の登録業種:

管理者・廃棄者 統括部署

前回ログイン: 2025-11-21 14:13:46

事業所、統括部署登録

新規登録、登録閲覧、変更

ログイン者登録情報

副ユーザー、準ユーザー登録

統括組織一覧

統括関係リンク作成

精算対象事業所とのリンク作成



統括部署作成時に**本社にチェック**を入れると**第三階層**になります。ログイン者登録情報からも変更できます。

本社

☒ 本社

(本社として登録する統括部署の場合にチェックしてください)

階層3



本社

Y*****

階層2



支社1

Y*****

・階層リンクを形成したい事業所、統括部署のどちらかでログイン後、画面下部にある統括関係リンク作成をクリックします

※第三階層と第二階層のリンク形成は第三階層から申請のみとなります。

階層リンクの作成②

No	事業者コード	会社名	申請種類	操作
----	--------	-----	------	----

・新規申請をクリックします



申請する事業者コードを入力してください。

事業者コード	Y844093131
--------	------------

申請

・事前に作成した事業所の事業者コードを入力して「申請」をクリックします

※リンク申請の有効期限は3日間(72時間)となりますので、必ず申請先に連絡をして、承認ボタンの処理をしてもらいましょう



第三階層(本社にチェックを入れた統括部署)同士のリンク形成はできません。
また、第二階層同士のリンク形成もできません。

申請する事業者コードを入力してください。

事業者コード	
--------	--

本社設定しているため他の統括部署に支社申請を行えます。
なお本社設定している他の統括部署に対しては支社申請は行えません。

申請

階層リンクの作成③

【RaMS 統括関係登録申請通知】



××機構 <XXX@jreco.or.jp>
宛先 JRECO (JRECO)


××機構 京都様

統括部署の ××機構 関西様から、統括関係の登録が申請されました。

登録に同意されるなら、下記 URL を開いて画面中の「承認」をクリックしてください。
承認の有効期限は申請から 3 日(72 時間)以内です。

<https://dev.jreco.jp/test/company/head/setting/bapproval/246809794>

・リンク申請先に申請通知のメールが送付されます。



メインメニュー

ログイン者の登録業種: 管理者・廃業者 前回ログイン: 2025-10-16 10:28:26

統括部署と請求書の関連付けが行われたら全ての機能を使用できるようになります。

事業所、統括部署登録 新規登録、登録閲覧、変更

- ログイン者登録情報
- 副ユーザー、準ユーザー登録
- 統括関係リンク作成(申請)
- 統括関係リンク作成(承認)
- ログアウト

・ログインして統括リンク承認をクリックします。

メインメニューに戻る

申請した事業者コードと会社名を表示しています。

事業者コード	Y844083131
会社名	××機構 関西

戻る 承認



・承認確認画面が表示されますので、承認をクリックします。

dev.jreco.jp の内容

承認しますか？

OK キャンセル



・最終確認画面が表示されますので、OKをクリックします。

事業所、統括部署登録 新規登録、登録閲覧、変更

- ログイン者登録情報
- 副ユーザー、準ユーザー登録
- 統括組織一覧
- 統括関係リンク作成
- 精算対象事業所とのリンク作成

・統括部署の統括組織一覧にてリンク形成状況が確認できます。

階層リンクの切断（解除）

階層リンクは、いつでも作成、切断(解除)できます。

※階層リンクの**切断(解除)**は**統括部署**から行います。

メインメニュー

ログイン者の登録業種: 管理者・廃棄者 統括部署 前回ログイン: 2025-12-11 11:43:25

事業所、統括部署登録 新規登録、登録閲覧、変更

- ログイン者登録情報
- 副ユーザー、準ユーザー登録
- 統括組織一覧**
- 統括関係リンク作成
- 精算対象事業所とのリンク作成

・リンク切断(解除)するには、統括部署のメインメニューにある統括組織一覧をクリックします。




管理者・廃棄者情報一覧

漏えい量 表示

1件~1件 (合計: 1件)							
No	廃棄所有者	事業所コード	住所	電話番号	FAX番号	ポイント	作成日 操作
1	(株)J-環境 京都	H495615177	東京都港区芝公園3-5-8	0357335311		請求書/統括部署	2025-10-14 表示

・一覧から、階層リンクされている該当事業所の操作欄にある「表示」をクリックします。



管理者・廃棄者情報 確認

利用料金振替方法 C. 各統括部署宛の請求書に基づき、利用料金を指定口座に振込む。
(納付環境 欄番: Y844093.103)

ログインID	jreco103
ユーザー名	株式会社 J-環境 京都
Email	titah@jreco.or.jp
施設管理者名(会社、事業所名)	(株)J-環境 京都
事業所代表者名	
郵便番号	105-0011
住所1	東京都港区芝公園
住所2	3-5-8
電話	0357335311
Fax	
ログブックを自動更新する	自動更新しない
JRECOからの情報提供メールを受ける	受取らない
ログブック更新通知メールを受ける	受取らない
ログブック簡易点検、定期点検の対策機器事前通知メールを受ける	受取る
ログブック、センター登録の承諾依頼を受ける	受取る
ログブック、センター登録の登録通知を受ける	受取る
事業所コード	H495615173
ポイント	0 ポイント

本社情報

法定管理者名(本社等)	(株)J-環境
同上郵便番号	105-0011
同上住所1	東京都港区芝公園
同上住所2	3-5-8

戻る 支社関連削除

・階層リンクされている事業所情報画面にある「支社関連削除」をクリックします。

支社関連削除

dev.jreco.jp の内容

支社の関連付けを削除しますか？
一度削除しますと再度関連付けするには申請・承認する必要があります。

※注意：関連削除を行うと、削除された部署のデータは以降の集計からは全て除外されますのでご承知ください。

OK

キャンセル

・確認画面が表示されますので、確認後「OK」でリンク切断(解除)ができます。

支払リンク

支払リンクの作成①

統括部署と事業所登録の作成が完了後、実際にリンクを作成していきます

支払リンク作成

・事業所と統括部署間で支払リンク作成を行う場合、以下に注意して作成してください。

- ①支払リンクの作成は**第二階層と第一階層**、または**第三階層と第一階層**のどちらかの形式になります。
- ②支払リンクは第二、第三階層などの統括部署で設定を行います。
事業所からの**申請承諾**などは**必要ありません**。
- ③**第三階層と第二階層間で支払リンク設定はできません**。

メインメニュー

ログイン者の登録業種: 管理者・廃棄者 統括部署 前回ログイン: 2025-11-21 14:10:46

事業所、統括部署登録 新規登録、登録閲覧、変更

ログイン者登録情報

副ユーザー、準ユーザー登録

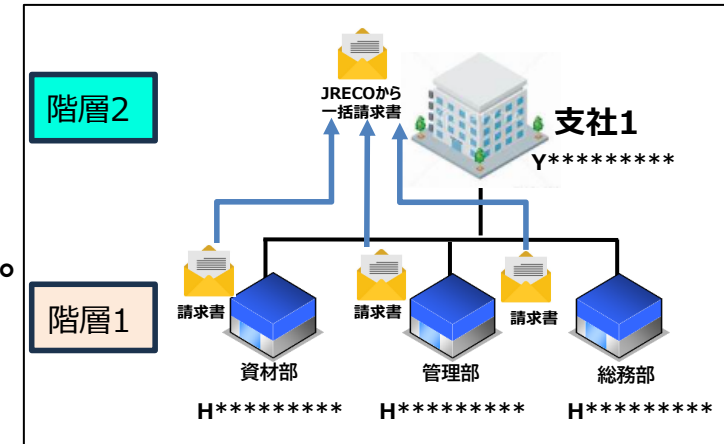
統括組織一覧

統括関係リンク作成

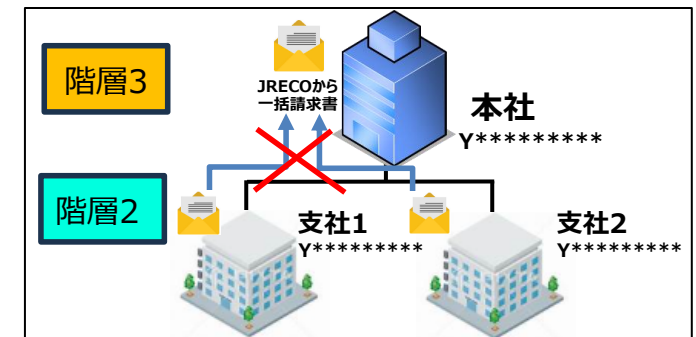
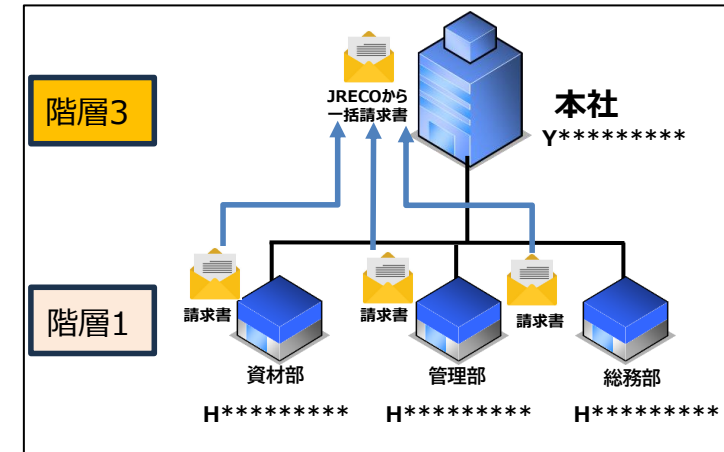
精算対象事業所とのリンク作成

ログアウト

・支払リンクを作成したい、統括部署でログイン後、画面下部にある「精算対象事業所とのリンク作成」をクリックします。



※第二階層と第一階層 OR ※第三階層と第一階層



※第三階層と第二階層間で支払リンクは設定できません

支払リンクの作成②

日本冷媒・環境保全機構 ようこそ (株)J-環境 関西 さん [管理者・廃棄者(統括部署)] メニュートップ ログアウト
 テム 請求書による統括部署後払い 当月利用実績 0ポイント 指定口座 利用実績
 ューに戻る

精算対象事業所とのリンク作成

注)この画面は会社や団体の組織登録のためのリンク作成ではありません。料金精算方法としてG方式を選択した統括部署が、支払い対象とする事業所を指定するためのリンクの作成と切断の画面です。但し、作成対象はG方式を選択し、なおかつ会社や団体組織で統括対象となっている事業所に限ります。組織上の統括関係の登録は、メインメニューの「統括関係リンク作成(申請)」ボタンをクリックしてください。

新規追加登録は下表に対象事業所の事業者コードを入力し、「確認画面へ」ボタンをクリックして確認画面へ進み、下部の「更新」ボタンをクリックします。事業所名は自動表示され、事業所側の承諾は不要です。他の統括部署とのリンクで利用された未払い費用は、新規登録された統括部署のお支払いとなります。

既に登録済で下表に表示されている事業所を支払い対象から削除するには、操作欄の「削除」にチェックを入れ、確認画面へ進んで「更新」ボタンをクリックすればリンクが切断されます。なお切断前に利用された当月の未請求料金は、翌月初めに支払い対象リンクを作成されている統括部署宛に、リンクの作成がない場合は当該事業所宛に請求させていただきます。

Gで運用中の事業所がBに変更する際は、あらかじめ統括部署が下記リンクを切断する必要があります。

No.	事業者コード	事業所名(自動表示されます)	操作
1			追加登録
2			追加登録
3			追加登録
4			追加登録
5			追加登録
6			追加登録
7			追加登録

・統括部署と支払リンクを作成する**第一階層の事業者コード**を入力すると、**第一階層の事業所名**が自動で表示されます。

No.	事業者コード	事業所名(自動表示されます)	操作
1	H495615151	(株)J-環境 京都	追加登録
2			追加登録

行を追加

確認画面へ

・表示された事業所名を確認して、「確認画面」をクリックします。

No.	事業者コード	事業所名	操作
1	H495615173	(株)J-環境 京都	追加登録

戻る

更新

・内容を確認して「更新」をクリックすると、支払リンクの作成が完了します。

支払リンクの切断(削除)の方法



支払リンクを切断する場合、統括部署の『精算対象事業所とのリンク作成』から切断(削除)処理ができます。

事業所、統括部署登録 新規登録、登録閲覧、変更

ログイン者登録情報

副ユーザー、準ユーザー登録

統括組織一覧

統括関係リンク作成

精算対象事業所とのリンク作成



No.	事業者コード	事業所名(自動表示されます)	操作
1	H495615173	(株)J-環境 京都	削除 <input type="checkbox"/>
2			追加登録

行を追加

確認画面へ

・リンクを削除する場合は削除にチェックを入れて、「確認画面」をクリックして処理します。

利用実績



利用実績の確認は統括部署、事業所ともに画面上部の利用実績から確認できます。

ようこそ 冷媒環境株式会社 本社 さん [管理者・廃棄者(統括部署)] メニュートップ ログアウト
 請求書による統括部署後払い 当月利用実績 1ポイント 指定口座 **利用実績**

利用実績(請求書での精算分)

料金支払い方法: 請求書による統括部署後払い

表示取引期間: [2025] [11] [10] ~ [2025] [12] [10] 検索

表示取引期間利用金額 (単位:円) 1件~34件(合計:34件) 34

No	取引年月日	事業所名	内容	詳細	利用金額 (利用ポイント) (単位:円)
1	2025-12-01 16:58	冷媒環境株式会社 尼崎工場	点検・整備記録簿更新	管理番号: H8HN-VXTF-DKG4 施設名: 冷媒環境株式会社 尼崎工場 施設管理者: 冷媒環境株式会社 尼崎工場	1
2	2025-11-25 14:35	冷媒環境株式会社 千葉工場	点検・整備記録簿更新	管理番号: L4EG-ERCC-UEGT 施設名: 冷媒環境株式会社 千葉工場 施設管理者: 冷媒環境株式会社 千葉工場	1